

**ОТЧЕТ
ОБ ИСПОЛНЕНИИ УЧРЕЖДЕНИЕМ ПЛАНА ЕГО ФИНАНСОВО-ХОЗЯЙСТВЕННОЙ ДЕЯТЕЛЬНОСТИ**

на 1 января 2023 г.

МАДОУ № 116 "Фалка" "

Учреждение
Обособленное подразделение
Учредитель
Наименование органа, осуществляющего
подписку Учредителя
Вид финансового обеспечения (деятельности)
Периодичность: квартальная, годовая
Единица измерения: руб

Объекты на иные цели


КОДЫ	КОДЫ
0503737	0503737
01.01.2023	Дата
81070950	по ОКТО
92730000	по ОКТМО
000	по ОКТО
000	Глава по БК
383	по ОКЕИ

1. Доходы учреждения

Наименование показателя	Код строки	Код аналитики	Утверждено плановых назначений	Исполнено плановых назначений					Сумма отклонения
				через лицевые счета	через банковские счета	через кассу учреждения	некассовыми операциями	итого	
Доходы - всего	1	3	4	5	6	7	8	9	10
Доходы от собственности	010	120	147 977.62	147 977.62	-	-	-	147 977.62	-
Доходы от оказания платных услуг (работ), компенсации затрат	030	130	-	-	-	-	-	-	-
Штрафы, пени, неустойки, возмещения ущерба	040	140	-	-	-	-	-	-	-
Безвозмездные денежные поступления	050	150	147 977.62	147 977.62	-	-	-	147 977.62	-
Выбытие нефинансовых активов	060	160	-	-	-	-	-	-	-
в том числе:	090	400	-	-	-	-	-	-	-
уменьшение стоимости основных средств	092	410	-	-	-	-	-	-	-
уменьшение стоимости нематериальных активов	093	420	-	-	-	-	-	-	-
уменьшение стоимости неподвижных активов	094	430	-	-	-	-	-	-	-
уменьшение стоимости материальных запасов	095	440	-	-	-	-	-	-	-
Прочие доходы	100	180	-	-	-	-	-	-	-


2. Расходы учреждения

Наименование показателя	Код строки	Код аналитики	КОСГУ	Утверждено плановых назначений					Исполнено плановых назначений			Сумма отклонения
				4	5	6	7	8	9	10		
Расходы - всего	1	3	3.1	4	5	6	7	8	9	10		
в том числе:	2	200	X	275 234.62	174 864.42	-	-	-	174 864.42	100 370.20		
Закупка товаров, работ и услуг для обеспечения гос/дарственных (муниципальных) нужд	210	200	X	275 234.62	174 864.42	-	-	-	174 864.42	100 370.20		
Иные закупки товаров, работ и услуг для обеспечения гос/дарственных (муниципальных) нужд		240	X	275 234.62	174 864.42	-	-	-	174 864.42	100 370.20		
Прочая закупка товаров, работ и услуг для обеспечения гос/дарственных (муниципальных) нужд		244	225	127 257.00	127 257.00	-	-	-	127 257.00	-		
Прочая закупка товаров, работ и услуг для обеспечения гос/дарственных (муниципальных) нужд		244	226	120 997.62	20 627.42	-	-	-	20 627.42	100 370.20		
Прочая закупка товаров, работ и услуг для обеспечения государственных (муниципальных) нужд		244	349	26 980.00	26 980.00	-	-	-	26 980.00	-		
Прочая закупка товаров, работ и услуг для обеспечения гос/дарственных (муниципальных) нужд		450	X	-127 257.00	-26 886.80	-	-	-	-26 886.80	X		



3. Источники финансирования дефицита средств учреждения

Наименование показателя	Код строки	Код аналитики	Утверждено плановых назначений	Исполнено плановых назначений					Итого	Сумма отклонения
				через лицевые счета	через банковские счета	через кассу учреждения	некассовыми операциями			
1	2	3	4	5	6	7	8	9	10	
Источники финансирования дефицита средств всего (стр. 520 + стр. 590+ стр. 620 + стр. 700 + стр. 730 + стр. 820 + стр. 830)	500	X	127 257,00	26 886,80	-	-	-	26 886,80	100 370,20	
в том числе:	520	X	-	-	-	-	-	-	-	
Внутрикредитные источники										
за них:										
Движение денежных средств	590	X	-	-320 743,00	-	-	-	-320 743,00	320 743,00	
получение денежных средств прочие	591	510	-	-	-	-	-	-	-	
выбытие денежных средств	592	610	-	-320 743,00	-	-	-	-320 743,00	320 743,00	
Внешние источники	620	X	X	X	X	X	X	X	X	
Изменение остатков средств	700	X	127 257,00	347 629,80	-	-	X	347 629,80	-220 372,80	
увеличение остатков средств, всего	710	510	X	-268 975,24	-	-	X	-268 975,24	X	
уменьшение остатков средств, всего	720	610	X	616 605,04	-	-	X	616 605,04	X	
Изменение остатков по внутренним оборотам средств учреждения	730	X	X	-	-	-	X	-	X	
в том числе:										
увеличение остатков средств учреждения	731	510	X	-	-	-	X	-	X	
уменьшение остатков средств учреждения	732	610	X	-	-	-	X	-	X	
Изменение остатков по внутренним расчетам	820	X	-	-	-	-	-	-	-	
в том числе:										
увеличение остатков по внутренним расчетам (Кт 030404510)	821		-	-	-	-	-	-	-	
уменьшение остатков по внутренним расчетам (Дт 030404610)	822		-	-	-	-	-	-	-	
Изменение остатков расчетов по внутренним привлеченным средствам	830	X	-	-	-	-	-	-	-	
в том числе:										
увеличение расчетов по внутреннему привлечению остатков средств (Кт 030406000)	831		-	-	-	-	-	-	-	
уменьшение расчетов по внутреннему привлечению остатков средств (Дт 030406000)	832		-	-	-	-	-	-	-	



4. Сведения о возвратах остатков субсидий и расходов прошлых лет


Наименование показателя	Код строки	Код аналитики	Приведено возвратов					Итого
			через лицевые счета	через банковские счета	через кассу учреждения	некассовыми операциями		
1	2	3	4	5	6	7	8	
Возвращено остатков субсидий прошлых лет, всего	910	X	320 743,00	-	-	-	320 743,00	
Возвращено расходов прошлых лет, всего	950		-	-	-	-	-	


Руководитель _____ (подпись) _____ (расшифровка подписи)
 Главный бухгалтер _____ (подпись) _____ (расшифровка подписи)
 Руководитель финансово-экономической службы _____ (подпись) _____ (расшифровка подписи)
Централизованная бухгалтерия _____ (наименование, ОГРН, ИНН, КПП, местонахождение)

Руководитель _____ (должность) _____ (подпись) _____ (расшифровка подписи)
 Уполномоченное лицо _____ (должность) _____ (подпись) _____ (расшифровка подписи)
 Исполнитель _____ (должность) _____ (подпись) _____ (расшифровка подписи)

" ____ " _____ 20 ____ г.

_____ (телефон, e-mail)





**ОТЧЕТ
ОБ ИСПОЛНЕНИИ УЧРЕЖДЕНИЕМ ПЛАНА ЕГО ФИНАНСОВО-ХОЗЯЙСТВЕННОЙ ДЕЯТЕЛЬНОСТИ**

на 1 января 2023 г.

МАДОУ № 116 "Фигалка"


Учреждение
Обособленное подразделение
Учреждитель
Наименование органа, осуществляющего
полномочия Учреждителя
Вид финансового обеспечения (деятельности)
Периодичность: кварталная, годовая
Единица измерения: руб

Объекти на выполнение государственного (муниципального) задания

КОДЫ	
Форма по ОКВД	0503737
Дата	01.01.2023
по ОКТО	81070850
по ОКТПО	92730000
по ОКПО	
Глава по БК	000
по ОКЕИ	383


1. Доходы учреждения

Наименование показателя	Код строки	Код аналитики	Утверждено плановых назначений	Исполнено плановых назначений				итого	Сумма отклонения
				через лицевые счета	через банковские счета	через кассу учреждения	некассовыми операциями		
1	2	3	4	5	6	7	8	9	10
Доходы - всего	010		33 313 526,00	33 221 663,71	-	-	-	33 221 663,71	91 862,29
Доходы от собственности	030	120	X	X	X	X	X	X	X
Доходы от оказания платных услуг (работ), компенсации затрат	040	130	33 313 526,00	33 221 663,71	-	-	-	33 221 663,71	91 862,29
Штрафы, пени, неустойки, возмещения ущерба	050	140							
Безвозмездные денежные поступления	060	150	X	X	X	X	X	X	X
Выбытие нефинансовых активов	090	400	X	X	X	X	X	X	X
в том числе:									
уменьшение стоимости основных средств	092	410	X	X	X	X	X	X	X
уменьшение стоимости нематериальных активов	093	420	X	X	X	X	X	X	X
уменьшение стоимости производственных активов	094	430	X	X	X	X	X	X	X
уменьшение стоимости материальных запасов	095	440	X	X	X	X	X	X	X
Прочие доходы	100	180	X	X	X	X	X	X	X




2. Расходы учреждения


Наименование показателя	Код строки	Код аналитики	КОСГУ	Утверждено		Исполнено					Сумма отклонения
				плановых назначений	через лицевые счета	через банковские счета	через кассу учреждения	некассовыми операциями	итого		
1	2	3	3.1	4	5	6	7	8	9	10	
Расходы - всего	200	X	X	33 600 950,75	32 269 434,08	-	-	-	32 269 434,08	1 331 516,67	
В том числе:	210										
Расходы на выплаты персоналу в целях обеспечения выполнения функций государственными (муниципальными) органами, казенными учреждениями, органами управления государственными внебюджетными фондами		100	X	26 347 780,81	25 907 234,33	-	-	-	25 907 234,33	440 546,48	
Расходы на выплаты персоналу казенных учреждений		110	X	26 347 780,81	25 907 234,33	-	-	-	25 907 234,33	440 546,48	
Фонд оплаты труда учреждений		111	211	20 172 879,75	19 820 064,33	-	-	-	19 820 064,33	352 815,42	
Фонд оплаты труда учреждений		111	266	101 510,99	101 510,99	-	-	-	101 510,99	-	
Взносы по обязательному социальному страхованию на выплаты по оплате труда работников и иные выплаты работникам учреждений		119	213	6 073 390,07	5 985 659,01	-	-	-	5 985 659,01	87 731,06	
Закупка товаров, работ и услуг для обеспечения государственных (муниципальных) нужд		200	X	4 092 775,60	3 201 805,41	-	-	-	3 201 805,41	890 970,19	
Иные закупки товаров, работ и услуг для обеспечения государственных (муниципальных) нужд		240	X	4 092 775,60	3 201 805,41	-	-	-	3 201 805,41	890 970,19	
Прочая закупка товаров, работ и услуг для обеспечения государственных (муниципальных) нужд		244	221	33 034,10	24 876,06	-	-	-	24 876,06	8 158,04	
Прочая закупка товаров, работ и услуг для обеспечения государственных (муниципальных) нужд		244	223	442 169,73	442 169,73	-	-	-	442 169,73	-	
Прочая закупка товаров, работ и услуг для обеспечения государственных (муниципальных) нужд		244	225	170 468,26	155 908,22	-	-	-	155 908,22	14 560,04	
Прочая закупка товаров, работ и услуг для обеспечения государственных (муниципальных) нужд		244	226	1 472 635,28	769 104,88	-	-	-	769 104,88	703 530,40	
Прочая закупка товаров, работ и услуг для обеспечения государственных (муниципальных) нужд		244	346	105 484,05	102 940,44	-	-	-	102 940,44	2 543,61	
Прочая закупка товаров, работ и услуг для обеспечения государственных (муниципальных) нужд		244	310	198 122,00	176 077,34	-	-	-	176 077,34	22 044,66	
Закупка энергетических ресурсов		247	223	1 670 862,18	1 530 728,74	-	-	-	1 530 728,74	140 133,44	
Иные бюджетные ассигнования		800	X	3 160 394,34	3 160 394,34	-	-	-	3 160 394,34	-	
Иные налоги, сборы и иных платежей		850	X	3 160 394,34	3 160 394,34	-	-	-	3 160 394,34	-	
Уплата налогов на имущество организаций и земельного налога		851	291	2 984 172,97	2 984 172,97	-	-	-	2 984 172,97	-	
Уплата иных платежей		853	241	176 221,37	176 221,37	-	-	-	176 221,37	-	
Результат исполнения (дефицит/профицит)	450	X	X	-287 424,75	952 229,63	-	-	-	952 229,63	X	



3. Источники финансирования дефицита средств учреждения

Наименование показателя	Код строки	Код аналитики	Утверждено плановых назначений	Исполнено плановых назначений					Сумма отклонения
				через лицевые счета	через банковские счета	через кассу учреждения	некассовыми операциями	итого	
1	2	3	4	5	6	7	8	9	10
Источники финансирования дефицита средств всего (стр. 520 + стр. 590+ стр. 620 + стр. 700 + стр. 730 + стр. 820 + стр. 830)	500	X	287 424,75	-952 229,63	-	-	-	-952 229,63	1 239 654,38
В том числе:									
Внутренние источники	520	X	-	-	-	-	-	-	-
из них:									
Движение денежных средств	590	X	-	-	-	-	-	-	-
полуплательные денежные средства прочие	591	510	-	-	-	-	-	-	-
выбытие денежных средств	592	610	-	-	-	-	-	-	-
Внешние источники	620	X	X	X	X	X	X	X	X
Изменение остатков средств	700	X	287 424,75	-952 229,63	-	-	-	-952 229,63	X
увеличение остатков средств, всего	710	510	X	-46 315 714,48	-	-	X	-46 315 714,48	1 239 654,38
уменьшение остатков средств, всего	720	610	X	45 363 484,85	-	-	X	45 363 484,85	X
Изменение остатков по внутренним оборотам средств учреждения	730	X	X	-	-	-	X	-	X
в том числе:									
увеличение остатков средств учреждения	731	510	X	-	-	-	X	-	X
уменьшение остатков средств учреждения	732	610	X	-	-	-	X	-	X
Изменение остатков по внутренним расчетам	820	X	-	-	-	-	-	-	-
в том числе:									
увеличение остатков по внутренним расчетам (Кт 030404510)	821		-	-	-	-	-	-	-
уменьшение остатков по внутренним расчетам (Дт 030404610)	822		-	-	-	-	-	-	-
Изменение остатков расчетов по внутренним привилегиям средств	830	X	-	-	-	-	-	-	-
в том числе:									
увеличение расчетов по внутреннему привлечению остатков средств (Кт 030406000)	831		-	-	-	-	-	-	-
уменьшение расчетов по внутреннему привлечению остатков средств (Дт 030406000)	832		-	-	-	-	-	-	-





4. Сведения о возвратах остатков субсидий и расходов прошлых лет


Наименование показателя	Код строки	Код аналитики	Прокладено возвратов					Итого
			через лицевые счета	через банковские счета	через кассу учреждения	некассовыми операциями		
1	2	3	4	5	6	7	8	
Возвращено остатков субсидий прошлых лет, всего	910	X	-	-	-	-	-	
Возвращено расходов прошлых лет, всего	950		-	-	-	-	-	


Руководитель _____ (подпись) _____ (расшифровка подписи)
 Главный бухгалтер _____ (подпись) _____ (расшифровка подписи)
 Руководитель финансово-экономической службы _____ (подпись) _____ (расшифровка подписи)
Централизованная бухгалтерия _____ (наименование, ОГРН, ИНН, КПП, местонахождение)

Руководитель _____ (должность) _____ (подпись) _____ (расшифровка подписи)
 (Уполномоченное лицо)
 Исполнитель _____ (должность) _____ (подпись) _____ (расшифровка подписи)

н _____ н _____ 20 ____ г.

ЭП: Мартыанова Тамара Владимировна, Заведующий, "МУНИЦИПАЛЬНОЕ БЮДЖЕТНОЕ УЧРЕЖДЕНИЕ "ДЕТСКИЙ САД КОМБИНИРОВАННОГО ВИДА №76 "ВЕТЕРОК", 165006046890, Набережные Челны, Республика Татарстан (Татарстан), RU,сад76.00@mail.ru, "Улица Ахметшина, дом 111", сертификат 10 b6 f8 b3 38 b5 8c c8 4d ea bc 3a 84 c4 d4 ee, дата 03.03.2023 15:33:33





**ОТЧЕТ
ОБ ИСПОЛНЕНИИ УЧРЕЖДЕНИЕМ ПЛАНА ЕГО ФИНАНСОВО-ХОЗЯЙСТВЕННОЙ ДЕЯТЕЛЬНОСТИ**

на 1 января 2023 г.

МАДОУ № 116 "Фалка"

Учреждение
Обособленное подразделение
Учредитель
Наименование органа, осуществляющего
полномочия Учредителя
Вид финансового обеспечения (деятельности)
Периодичность: кварталы, годовая
Единица измерения: руб


Собственные доходы учреждения

Коды	0503737
Форма по ОКВД	01.01.2023
Дата	81070850
по ОКТО	92730000
по ОКТМО	000
по ОКТО	
Глава по БК	
по ОКЕИ	383


1. Доходы учреждения

Наименование показателя	Код строки	Код аналитики	Утверждено плановых назначений	Исполнено плановых назначений				итого	Сумма отклонения
				через лицевые счета	через банковские счета	через кассу учреждения	некассовыми операциями		
1	2	3	4	5	6	7	8	9	10
Доходы - всего	010		10 775 149,65	10 059 362,70	-	-	-	10 059 362,70	715 786,95
Доходы от собственности	030	120	20 000,00	4 706,08	-	-	-	4 706,08	15 293,92
Доходы от оказания платных услуг (работ), компенсации затрат	040	130	10 755 149,65	10 054 656,62	-	-	-	10 054 656,62	700 493,03
Штрафы, пени, неустойки, возмещения ущерба	050	140	-	-	-	-	-	-	-
Безвозмездные денежные поступления	060	150	-	-	-	-	-	-	-
Выбытие нефинансовых активов	090	400	-	-	-	-	-	-	-
в том числе:									
уменьшение стоимости основных средств	092	410	-	-	-	-	-	-	-
уменьшение стоимости нематериальных активов	093	420	-	-	-	-	-	-	-
уменьшение стоимости нематериальных активов	094	430	-	-	-	-	-	-	-
уменьшение стоимости материальных запасов	095	440	-	-	-	-	-	-	-
Прочие доходы	100	180	-	-	-	-	-	-	-

2. Расходы учреждения





Наименование показателя	Код строки	Код аналитики	КОСГУ	Утверждено				Исполнено				Сумма отклонения
				плановых назначений	через лицевые счета	через банковские счета	через кассу учреждения	неяросовыми операциями	итого			
1	2	3	3.1	4	5	6	7	8	9	10		
Расходы - всего	200	X	X	11 685 242,29	10 347 596,41	-	-	-	10 347 596,41	1 337 645,88		
в том числе:	210											
Расходы на выплаты персоналу в целях обеспечения выполнения функций государственными (муниципальными) органами, казенными учреждениями, органами управления государственными внебюджетными фондами		100	X	3 690 832,34	3 580 086,42	-	-	-	3 580 086,42	110 745,92		
Расходы на выплаты персоналу казенных учреждений		110	X	3 690 832,34	3 580 086,42	-	-	-	3 580 086,42	110 745,92		
Фонд оплаты труда учреждений		111	211	2 834 888,22	2 749 682,00	-	-	-	2 749 682,00	85 206,22		
Взносы по обязательному страхованию на выплаты по оплате труда работников и иные выплаты работникам учреждений		119	213	855 944,12	830 404,42	-	-	-	830 404,42	25 539,70		
Закупка товаров, работ и услуг для обеспечения государственных (муниципальных) нужд		200	X	7 994 409,95	6 767 509,99	-	-	-	6 767 509,99	1 226 899,96		
Иные закупки товаров, работ и услуг для обеспечения государственных (муниципальных) нужд		240	X	7 994 409,95	6 767 509,99	-	-	-	6 767 509,99	1 226 899,96		
Прочая закупка товаров, работ и услуг для обеспечения государственных (муниципальных) нужд		244	223	5 305,90	2 630,96	-	-	-	2 630,96	2 674,94		
Прочая закупка товаров, работ и услуг для обеспечения государственных (муниципальных) нужд		244	225	54 940,91	35 782,90	-	-	-	35 782,90	19 158,01		
Прочая закупка товаров, работ и услуг для обеспечения государственных (муниципальных) нужд		244	226	7 303 822,56	6 196 379,62	-	-	-	6 196 379,62	1 107 442,94		
Прочая закупка товаров, работ и услуг для обеспечения государственных (муниципальных) нужд		244	346	534 160,35	467 104,66	-	-	-	467 104,66	67 055,69		
Прочая закупка товаров, работ и услуг для обеспечения государственных (муниципальных) нужд		244	341	43 302,31	13 765,00	-	-	-	13 765,00	29 537,31		
Прочая закупка товаров, работ и услуг для обеспечения государственных (муниципальных) нужд		244	344	26 762,85	26 762,85	-	-	-	26 762,85	-		
Закупка энергетических ресурсов		247	223	26 115,07	25 084,00	-	-	-	25 084,00	1 031,07		
Результат исполнения (дефицит/профицит)	450	X	X	-910 092,64	-288 233,71	-	-	-	-288 233,71	X		



3. Источники финансирования дефицита средств учреждения

Наименование показателя	Код строки	Код аналитики	Утверждено плановых назначений	Исполнено плановых назначений					Сумма отклонения
				через лицевые счета	через банковские счета	через кассу учреждения	некассовыми операциями	итого	
1	2	3	4	5	6	7	8	9	10
Источники финансирования дефицита средств всего (стр. 520 + стр. 590+ стр. 620 + стр. 700 + стр. 730 + стр. 820 + стр. 830)	500	X	910 092,64	288 233,71	-	-	-	288 233,71	621 858,93
В том числе:									
Внутренние источники	520	X	-	-	-	-	-	-	-
из них:									
Движение денежных средств	590		-	-	-	-	-	-	-
поступление денежных средств прочие	591	510	-	-	-	-	-	-	-
выбытие денежных средств	592	610	-	-	-	-	-	-	-
Внешние источники	620	X	-	-	-	-	-	-	-
из них:									
Изменение остатков средств	700	X	910 092,64	288 233,71	-	-	X	288 233,71	621 858,93
увеличение остатков средств, всего	710	510	X	-10 083 955,89	-	-	X	-10 083 955,89	X
уменьшение остатков средств, всего	720	610	X	10 372 189,60	-	-	X	10 372 189,60	X
Изменение остатков по внутренним оборотам средств учреждения	730	X	X	-	-	-	X	-	X
В том числе:									
увеличение остатков средств учреждения	731	510	X	-	-	-	X	-	X
уменьшение остатков средств учреждения	732	610	X	-	-	-	X	-	X
Изменение остатков по внутренним расчетам	820	X	-	-	-	-	-	-	-
В том числе:									
увеличение остатков по внутренним расчетам (Кт 030404510)	821		-	-	-	-	-	-	-
уменьшение остатков по внутренним расчетам (Дт 030404610)	822		-	-	-	-	-	-	-
Изменение остатков расчетов по внутренним привлеченным средствам	830	X	-	-	-	-	-	-	-
В том числе:									
увеличение расчетов по внутреннему привлечению остатков средств (Кт 030406000)	831		-	-	-	-	-	-	-
уменьшение расчетов по внутреннему привлечению остатков средств (Дт 030406000)	832		-	-	-	-	-	-	-





4. Сведения о возвратах остатков субсидий и расходов прошлых лет

Наименование показателя	Код строки	Код аналитики	Проквадрено возвратов					Итого
			через лицевые счета	через банковские счета	через кассу учреждения	некассовыми операциями		
1	2	3	4	5	6	7	8	
Возвращено остатков субсидий прошлых лет, всего	910	X	-	-	-	-	-	
Возвращено расходов прошлых лет, всего	950		-	-	-	-	-	

Руководитель


Главный бухгалтер

Руководитель финансово-экономической службы

Централизованная бухгалтерия

Руководитель (уполномоченное лицо)

Исполнитель



Г. Ф. Файзулдинова
(расшифровка подписи)

Л. И. Файзулина
(расшифровка подписи)

(расшифровка подписи)

(наименование, ОГРН, ИНН, КПП, местонахождение)

(подпись) (расшифровка подписи)

(подпись) (расшифровка подписи)

(телефон, e-mail)

" ____ " _____ 20 ____ г.

